

CASINO



FORGES LES EAUX

GRAND CASINO

2021 - 2022

RAPPORT ANNUEL
DU DÉLÉGATAIRE

1. Le mot du président

2. Les Obligations du délégant

- a. Jeux autorisés – Synthèse du parc – Prélèvement communal
- b. Période de fonctionnement des jeux
- c. Autorisation de jeux
- d. Activité de restauration
- e. Activité d'animation

3. Analyse chiffrée des activités

- a. DATA
- b. Machines à sous
- c. Jeux traditionnels
- d. Restauration et bars
- e. Séminaires & Banquets

4. Bilan Financier

- a. Investissements
- b. Compte de résultats

Un premier exercice pour La Société d'exploitation du Casino de Forges les Eaux

Chers amis, C'est avec une grande fierté et un profond sentiment d'accomplissement que je vous adresse ce message en tant que président de la Société d'exploitation du Casino de Forges les Eaux. Au terme d'une année riche en défis, en succès et en évolutions, il est temps de réfléchir à notre parcours et de célébrer nos accomplissements. Ce rapport annuel d'activité est une occasion privilégiée de faire le bilan de nos actions et de partager nos réalisations avec vous.



Il est le reflet de notre engagement indéfectible envers l'excellence, l'innovation et la croissance soutenue. Au cours de l'année écoulée, nous avons été témoins de nombreux progrès et réussites significatives dans tous les domaines de notre entreprise. Nos équipes talentueuses et dévouées ont travaillé sans relâche pour atteindre les objectifs ambitieux que nous nous étions fixés. Grâce à leur expertise, à leur passion et à leur détermination, nous avons pu franchir de nouvelles étapes et surpasser les attentes de nos clients et partenaires.

En dépit des défis économiques et des incertitudes auxquels nous avons dû faire face, nous avons maintenu une croissance stable et constante, renforçant ainsi notre position de leader dans notre secteur d'activité sur le département.

Parallèlement à cette performance, nous avons également mis en œuvre des initiatives durables pour répondre aux défis environnementaux et sociaux auxquels nous sommes confrontés. Nous avons intensifié nos efforts en matière de responsabilité sociale des entreprises, en nous engageant à réduire notre empreinte carbone, à promouvoir la diversité et l'inclusion, ainsi qu'à soutenir les communautés dans lesquelles nous sommes présents.

Enfin, je tiens à exprimer ma profonde gratitude envers chaque collaborateur pour sa contribution inestimable à notre succès collectif. Votre passion, votre créativité et votre dévouement ont été des moteurs essentiels de notre croissance et de notre positionnement solide sur le marché. Ensemble, nous avons créé une culture d'entreprise dynamique et conviviale, valeurs mêmes du Groupe qui favorisent l'épanouissement professionnel.

En conclusion, ce rapport annuel est le témoignage de notre résilience, de notre engagement envers l'excellence et de notre vision à long terme. Il est le reflet de l'esprit d'équipe qui anime le casino et de notre détermination à aller toujours plus loin.

Je vous invite à parcourir ce rapport avec attention et à découvrir les différents indicateurs qui y sont présentés.

Au nom de toute l'équipe dirigeante de la société d'exploitation du Casino, je vous remercie sincèrement pour la confiance qui nous a été accordée et souhaite que notre engagement contribue à perpétuer notre succès commun.

Richard Frischer
Président SECF



Jeux autorisés – Synthèse du parc du casino – Prélèvement Communal

Article 12.2.3 : Minima d'exploitation : 230 Machines,
10 Tables de jeux et 60 RAE

Article 18.1 : Tx commune : 15 % au premier centime



Période de fonctionnement des jeux

Article 12.2.1.2 : Ouverture 7j/7j, 365 jours par an



Autorisation de jeux

Article 12.2.1.3 : Arrêté d'autorisation en date du 18 Oct. 2021



Activité de restauration

Article 12.2.2 : Minima d'exploitation : restaurant 50 couv
, bar, offre snacking



Activité d'animation

Article 12.2.3 : Un programme de manifestations riche
et varié



Offre d'activité

	Exercice 2021 - 2022
Jeux de tables	13
Machines à sous	251
Jeux électroniques	70
Restauration	1 restaurant 2 bars



Engagement contractuel

	Exercice 2021 - 2022	Réalisé
Prélèvement communal	15 % au premier centime	3 533 210 €
Contribution MAQ	150 000 €	816 000 €
Partenariat Commune	50 000 €	67 700 €
Animations internes	39	55
Animations hors casino	1	2

2- Casino de Forges

a. Jeux autorisés - Synthèse du parc

Exercice 2021 – 2022 – Article 12.2.1



Photo du parc au 31 Octobre 2022

- **251 Machines à sous**
- **70 postes de jeux électroniques :**
 - **56** Postes de Roulette Electronique
 - 3 Cylindres
 - **14** Postes de Black Jack Electronique
 - Sortie de 7 Tangiamo
- **13 Tables de jeux :**
 - **4** Black jack
 - **5** Roulette Anglaise
 - **2** Ultimate Poker
 - **2** Texas Hold'em Poker



2- Casino de Forges

a. Rétrospective PBJ et prélèvement

Sur 21 ans

	PBJ	Prélèvement état	Pvt Communale	10% sur état	Total Prélèvement Ville	Masse salariale chargée	Investisseme nts	Résultat
2000	50 000 111 €	19 426 162 €	4 168 555 €	1 942 616 €	6 111 171 €	7 641 785 €	4 608 509 €	6 210 869 €
2001	56 199 343 €	22 732 296 €	4 931 509 €	2 273 230 €	7 204 738 €	8 619 856 €	2 141 694 €	7 489 848 €
2002	53 912 915 €	22 014 950 €	4 765 944 €	2 201 495 €	6 967 439 €	9 082 832 €	1 809 000 €	6 023 159 €
2003	50 907 983 €	20 951 028 €	4 481 391 €	2 095 103 €	6 576 494 €	9 080 786 €	1 763 348 €	5 303 987 €
2004	47 937 738 €	19 623 809 €	4 175 110 €	1 962 381 €	6 137 491 €	9 346 351 €	590 982 €	5 285 040 €
2005	46 074 021 €	18 986 948 €	4 028 142 €	1 898 695 €	5 926 837 €	9 511 519 €	2 810 354 €	4 670 433 €
2006	42 292 212 €	17 057 144 €	3 582 803 €	1 705 714 €	5 288 517 €	9 624 105 €	1 013 486 €	3 851 739 €
2007	42 718 878 €	17 262 571 €	3 630 209 €	1 726 257 €	5 356 466 €	10 212 395 €	4 408 015 €	2 938 881 €
2008	42 097 634 €	16 538 233 €	3 463 054 €	1 653 823 €	5 116 877 €	11 097 049 €	3 387 806 €	1 585 230 €
2009	37 844 712 €	14 925 800 €	3 164 223 €	1 492 580 €	4 656 803 €	10 864 602 €	1 066 986 €	525 068 €
2010	33 696 363 €	12 681 541 €	2 768 901 €	1 268 154 €	4 037 055 €	10 987 514 €	615 792 €	1 715 120 €

2- Casino de Forges

a. Rétrospective PBJ et prélèvement

Sur 21 ans

	PBJ	Prélèvement état	Pvt Communal e	10% sur état	Total Prélèvement Ville	Masse salariale chargée	Investisseme nts	Résultat
2011	32 431 670 €	12 157 656 €	2 646 432 €	1 215 766 €	3 862 198 €	11 294 149 €	1 642 463 €	793 867 €
2012	32 549 486 €	12 205 982 €	2 662 132 €	1 220 598 €	3 882 730 €	11 161 066 €	650 468 €	809 589 €
2013	30 625 691 €	12 944 750 €	2 473 522 €	1 294 475 €	3 767 997 €	10 884 520 €	860 595 €	762 548 €
2014	31 347 228 €	11 706 860 €	2 555 576 €	1 170 686 €	3 726 262 €	10 840 839 €	1 045 886 €	400 322 €
2015	32 826 723 €	12 851 117 €	2 714 180 €	1 285 112 €	3 999 292 €	11 142 710 €	2 252 296 €	679 864 €
2016	33 201 280 €	13 015 215 €	2 756 025 €	1 301 522 €	4 057 547 €	11 375 822 €	3 049 384 €	430 139 €
2017	32 459 420 €	12 681 269 €	2 696 514 €	1 268 127 €	3 964 641 €	11 437 520 €	2 017 277 €	903 694 €
2018	31 732 893 €	12 375 759 €	2 625 480 €	1 237 576 €	3 863 056 €	12 005 821 €	2 464 153 €	45 197 €
2019	33 541 189 €	13 159 488 €	2 805 111 €	1 315 949 €	4 121 060 €	11 269 098 €	985 484 €	1 414 163 €
2020	25 962 157 €	9 882 282 €	2 057 618 €	988 228 €	3 045 846 €	8 902 845 €	677 312 €	-94 195 €
2021	14 390 567 €	4 917 666 €	906 991 €	491 767 €	1 398 758 €	6 104 172 €	1 021 834 €	-1 395 782 €
TOTAL	834 750 215 €	330 098 526 €	70 059 420 €	33 009 853 €	103 069 273 €	222 487 356 €	40 883 124 €	50 348 779 €

2- Casino de Forges

a. PBJ et prélèvement communal

Exercice 2021 - 2022

	Faits marquants	PBJ	Part du prog revenant à l'état	Part du prog revenant à la commune	Part du prélèvement communal en vertu cahier des charges
Novembre		2 426 905 €	418 809 €	46 534 €	238 601 €
Décembre	COVID	2 581 180 €	778 876 €	86 542 €	253 535 €
Janvier	COVID	2 830 415 €	899 271 €	99 919 €	278 428 €
Février	Guerre Ukraine	2 283 861 €	778 449 €	86 495 €	223 813 €
Mars	Fin pass vaccinal	2 672 585 €	950 386 €	105 598 €	261 613 €
Avril	Elections	2 834 650 €	1 156 455 €	13 093 €	277 092 €
Mai		3 174 376 €	1 336 901 €	-134 615 €	275 054 €
Juin		2 789 142 €	1 149 894 €	0 €	261 820 €
Juillet		3 015 211 €	1 294 555 €	0 €	293 979 €
Août		3 016 393 €	1 274 399 €	0 €	290 810 €
Septembre		2 617 410 €	1 265 491 €	0 €	287 817 €
Octobre	Crise carburant	2 979 142 €	1 265 205 €	0 €	287 082 €
Total		33 221 270 €	12 568 691 €	303 566 €	3 229 644 €



Horaires d'ouverture

- **Du dimanche au jeudi :**

Machines à sous : Ouvert de 10h à 3h

Jeux traditionnels : Ouvert de 21h à 3h

- **Vendredis, samedis, fériés et veilles de fêtes :**

Machines à sous : Ouvert de 10h à 4h

Jeux traditionnels : Ouvert de 20h à 4h



2- Casino de Forges

c. Autorisation de jeux

Article 12.2.1.3



**MINISTÈRE
DE L'INTÉRIEUR**

*Liberté
Égalité
Fraternité*

*Direction des libertés publiques
et des affaires juridiques
Sous-direction des polices administratives
Bureau des établissements de jeux*

Secrétariat général

ARRETE

autorisant l'exploitation des jeux d'argent et de hasard au casino de Forges-les-Eaux

LE MINISTRE DE L'INTERIEUR,

- Vu le code général des collectivités territoriales ;
- Vu le code de la sécurité intérieure ;
- Vu l'arrêté du 14 mai 2007 modifié relatif à la réglementation des jeux dans les casinos ;
- Vu la délibération du conseil municipal de Forges-les-Eaux du 18 janvier 2021 qui a émis un avis favorable à l'exploitation des jeux sur le territoire de la commune ;
- Vu la délibération du 8 avril 2021 par laquelle le conseil municipal de Forges-les-Eaux a adopté le cahier des charges ;
- Vu le cahier des charges signé le 9 juillet 2021 et ses avenants fixant les obligations et droits réciproques de la commune et de l'établissement demandeur ;
- Vu la demande formulée le 15 juin 2021 par la société anonyme Forges thermal dont le siège social est à Forges-les-Eaux ;
- Vu l'avis du préfet de Normandie, préfet de la Seine-Maritime reçu le 20 juillet 2021 ;
- Vu l'avis de la commission consultative des établissements de jeux du 14 octobre 2021,

ARRETE :

ARTICLE 1^{er} – L'autorisation d'exploiter les jeux est accordée à la société Forges thermal, du 1^{er} novembre 2021 au 31 octobre 2026, pour les jeux d'argent et de hasard suivants :

Nombre de tables de jeux traditionnels prévus aux 1 ^{er} et 2 ^o de l'article D.321-13 du code de la sécurité intérieure.	25 autorisées, dont 11 installées
Nombre de machines à sous prévues aux articles R.321-14 et D.321-13 (4 ^o) du code de la sécurité intérieure.	300 autorisées (sur un potentiel de 500 si toutes les tables de jeux traditionnels autorisées étaient installées)
Nombre de postes de jeux électroniques prévus aux articles R.321-14 et D.321-13 (3 ^o) du code de la sécurité intérieure.	180 autorisés (sur un potentiel de 300 si toutes les tables de jeux traditionnels autorisées étaient installées)

ARTICLE 2 - Les heures-limites de fonctionnement des jeux sont fixées comme suit :

- pour l'ouverture : à huit heures ;
- pour la fermeture : à cinq heures, le lendemain.

ARTICLE 3 - Le préfet de Normandie, préfet de la Seine-Maritime, est chargé de l'exécution du présent arrêté.

Fait, le **18 OCT. 2021**

Pour le ministre et par délégation
Le sous-directeur des polices administratives


ERIC FERRI

Cet arrêté peut faire l'objet d'un recours devant le tribunal administratif compétent dans un délai de deux mois à compter de la date de sa notification.



**MINISTÈRE
DE L'INTÉRIEUR**

*Liberté
Égalité
Fraternité*

*Direction des libertés publiques
et des affaires juridiques
Sous-direction des polices administratives
Bureau des établissements de jeux*

Affaire suivie par : Morgane MAZZETTA
Tél : 01.40.07.69.84
Mail : morgane.mazzetta@interieur.gouv.fr

Secrétariat général

Paris, le **18 OCT. 2021**

M. Richard FRISCHER
Directeur responsable
Casino de Forges-les-Eaux
1 Place Isidore Partouche
76440 FORGES-LES-EAUX

Monsieur le directeur,

Pour faire suite à votre demande du 15 juin 2021, je vous adresse une copie de l'arrêté autorisant la société anonyme Forges thermal à exploiter 25 tables de jeux, dont 11 installées, donnant droit à un potentiel de 300 machines à sous et de 180 postes de jeux électroniques, jusqu'au 31 octobre 2026.

Conformément aux dispositions de l'article 11 de l'arrêté du 14 mai 2007 modifié relatif à la réglementation des jeux dans les casinos, vous êtes tenu d'informer chacun des membres du comité de direction du casino de cette décision.

Je vous prie d'agréer, Monsieur le directeur, l'expression de ma considération distinguée.

Pour le ministre et par délégation
Le sous-directeur des polices administratives



Secrétariat général

*Direction des libertés publiques
et des affaires juridiques*

Sous-direction des polices administratives

Bureau des établissements de jeux

ARRETE
modifiant l'arrêté du 18 octobre 2021
autorisant l'exploitation des jeux d'argent et de hasard au casino de Forges-les-Eaux

LE MINISTRE DE L'INTERIEUR,

Vu le code de la sécurité intérieure, notamment le chapitre 1^{er} du titre II du livre III ;
Vu l'arrêté du 14 mai 2007 modifié relatif à la réglementation des jeux dans les casinos ;
Vu l'arrêté du 18 octobre 2021 autorisant l'exploitation des jeux d'argent et de hasard au casino de Forges-les-Eaux;

Considérant l'erreur matérielle commise dans l'arrêté modificatif du 18 octobre 2021,

ARRETE :

ARTICLE 1^{ER}. – A l'article 1^{er} de l'arrêté du 18 octobre 2021, les mots « société Forges thermal » sont remplacés par les mots « société d'exploitation du casino de Forges-les-Eaux SAS ».

ARTICLE 2. – Le préfet de la Normandie, préfet de la Seine-Maritime est chargé de l'exécution du présent arrêté.

Fait, le **19 OCT. 2021**

Pour le ministre et par délégation
L'adjointe au chef du bureau des établissements de jeux

Nathalie FINCK

Cet arrêté peut faire l'objet d'un recours devant le tribunal administratif compétent
dans un délai de deux mois à compter de la date de notification



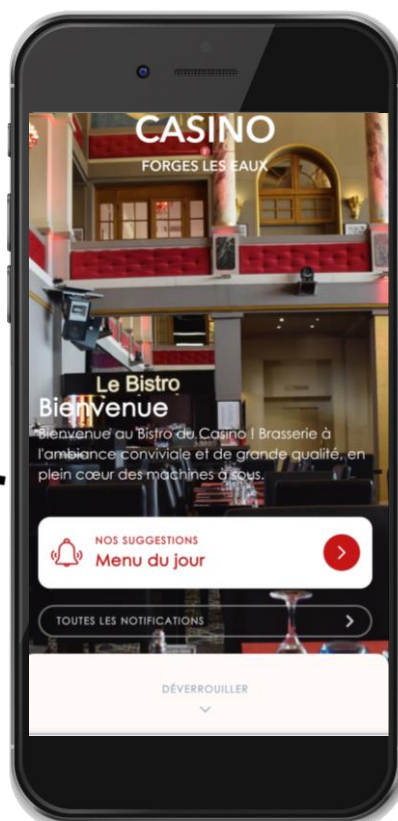
Restauration & Bars

- **Bistro Ouvert toute l'année :**
De 12h à 23h non stop
- **Capacité :**
50 Couverts
- **Service Snacking :**
De 10h à 3h en semaine
De 10h à 4h le week-end
- **Bars :**
Machines à sous : De 10h à 3h en semaine
Machines à sous : De 10h à 4h le WE

Jeux trad. : De 21h à 3h en semaine
Jeux trad. : De 20h à 4h le WE

Carte Digitale

Lebistro.bowo.app



Obligations du délégant

- **Article 12.2.3** : Dans le cadre de la politique d'animation culturelle et artistique la SECF engagera financièrement un minimum de 150 000 € par an
- **Article 18.3** : Elle participera par des actions de publicité, de partenariat ou mécénat à la vie associative et au rayonnement de la commune Forgionne à hauteur de 50 000 € par an



Minima animation – Article 12.2.3

- 4 animations de type dansante
- 10 animations de type concert
- 10 animations de type tombola
- 12 animations de type repas/buffet
- 2 soirées de type cabaret
- 1 animation hors des murs du casino avec la ville
- Mise à disposition des espaces pour la ville 4 fois par an

2- Casino de Forges

e. Activité d'animation dansantes et concerts

Article 12.2.3

PROGRAMMATION 2022				
DATE	HORAIRE	TYPE	EVENEMENT	LIEU
NOVEMBRE				
Vendredi 26	20h30-23h30	BINGO	BINGO	CHATAM
Du 26 au 28	Midi/soir	Voyance	FIDELISATION CLIENTS	CHATAM
DECEMBRE				
Mercredi 15	Midi/soir	Repas PLAYERS PLUS	FIDELISATION CLIENTS	CHATAM
A partir du 24 Déc.	20h30-2h	DINERS SPECTACLE REVEILLONS	REVEILLON	Toutes les salles
JANVIER				
Samedi 29 janvier	20h30-23h30	Soirée Cabaret	thème "cabaret"	CHATAM
FEVRIER				
Mercredi 16	midi / soir	Repas PLAYERS PLUS	FIDELISATION CLIENTS	CHATAM
Samedi 26	20h-23h30	BINGO	BINGO	CHATAM
MARS				
Vendredi 11	20h30-23h30	DRACOMEDY	SPECTACLE DRACO TALENTS	CHATAM
Samedi 19	20h30-23h30	SOIREE CABARET	thème "Danses du monde"	CHATAM
Mercredi 23	midi / soir	Repas PLAYERS PLUS	FIDELISATION CLIENTS	CHATAM
31 mars au 4 avril	journée / soirée	FESTIVAL DE LA MAGIE	REPAS MAGIE	Salle AMBASSADEURS
AVRIL				
Vendredi 15 / 16 AVRIL	20H-22H30	Spectacle Hemisphères (Faouzi Khelil)	Spectacle	CHATAM
MAI				
Samedi 7 mai	20h30-23h30	SOIREE CABARET	DISCO	CHATAM
Mercredi 11	midi / soir	Repas PLAYERS PLUS	FIDELISATION CLIENTS	CHATAM
JUIN				
Mercredi 15	midi / soir	Repas PLAYERS PLUS	FIDELISATION CLIENTS	CHATAM
Vendredi 24	20h30-23h30	DRACOMEDY	SPECTACLE DRACO TALENTS	CHATAM
Samedi 25	20-00h	Soirée Salsa	Cours + groupe live	CHATAM
JUILLET				
TOUS LES SAMEDIS SOIR	20H-23H	BARBECUE PARTY / MUSIQUE LIVE	animations extérieures	FORGES BEACH
AOUT				
TOUS LES SAMEDIS SOIR	20H-23H	BARBECUE PARTY / MUSIQUE LIVE	animations extérieures	FORGES BEACH
SEPTEMBRE				
20 et 21 Septembre	midi / soir	Repas PLAYERS PLUS	FIDELISATION CLIENTS	CHATAM
Vendredi 23	20h30-23h30	DRACOMEDY	SPECTACLE DRACO TALENTS	CHATAM
OCTOBRE				
Mercredi 12	midi / soir	Repas PLAYERS PLUS	FIDELISATION CLIENTS	CHATAM
Samedi 15	20h30-23h30	SOIREE CABARET	diner spectacle	CHATAM
Samedi 29	20h-23h30	BINGO	BINGO	CHATAM

2- Casino de Forges

e. Activité d'animation type tombola

Article 12.2.3

TOMBOLAS 2021 - 2022					
DATE	HORAIRE	TYPE	EVENEMENT	Budget	LIEU
NOVEMBRE					
15 Nov au 17 Dec.	Tous les jours	Tombola	Tickets d'Or : 10 000 € de cadeaux	10 000 €	CASINO
15 Nov au 31 Dec.	Tous les jours	Tombola	Magnums de Champagnes : Jackpot	4 600 €	CASINO
Tous les Vendredis et Samedis	22h - 3h	Tombola	Money Time, Wingo et kahoot	2 500 €	CASINO
DECEMBRE					
15 Nov au 17 Dec.	Tous les jours	Tombola	Tickets d'Or : 10 000 € de cadeaux		CASINO
15 Nov au 31 Dec.	Tous les jours	Tombola	Magnums de Champagnes : Jackpot		CASINO
Tous les Vendredis et Samedis	22h - 3h	Tombola	Money Time, Wingo et kahoot	2 500 €	CASINO
JANVIER					
Du 5 au 27 Janvier	Tous les jours	Tombola	Rempotez votre journée shopping de rêve au Printemps	3 000 €	CASINO
Du 18 au 9 Fev	Tous les mardis et mercredis	Offre restauration	Baccara 100 % Remboursé	22 125 €	BISTRO
FEVRIER					
Mardi 1er	Toute la journée	Tombola	Nouvel an chinois	1 500 €	CASINO
Du 18 au 9 Fev	Tous les mardis et mercredis	Offre restauration	Baccara 100 % Remboursé		BISTRO
MARS					
Du 1er au 31	Tous les jours	Tombola	Le Mois Players Plus	12 000 €	CASINO
AVRIL					
Du 14 au 23 Avril	Tous les Jeudis, Vendredis et samedis	Tombola	Spring Break	3 500 €	CASINO
MAI					
Vendredi 13 Mai	Toute la journée	Tombola	Vendredi 13	2 000 €	CASINO
JUIN					
Du 1er au 26 Juin	Tous les jours	Tombola	Préparez votre été !	2 000 €	CASINO
JUILLET					
Du 1er au 30 Juillet	Tous les jours	Tombola	Gagnez vos pass pour Las Vegas	3 500 €	CASINO
AOUT					
Du 1er au 27 Aout	Tous les jours	Tombola	Gagnez vos pass pour Las Vegas	5 000 €	CASINO
SEPTEMBRE					
Du 6 au 21 Septembre	Tous les mardis et mercredis	Offre restauration	Baccara 100 % Remboursé	20 000 €	CASINO
OCTOBRE					
Du 1er au 31	Tous les mardis	Tombola	Instants gagnants	2 500 €	CASINO

2- Casino de Forges

e. Activité d'animation

Article 12.2.3

- Article 18.3 : partenariat avec la commune :

Association ou événement	Montant	Commentaires
Reinette de Forges	3 000 €	Achat packaging et supports comm.
Panneaux parcours historique	4 000 €	Achat panneaux, flyers et créa.
Panneaux Autoroute	5 500 €	Achat panneaux
Fête du Cheval	5 000 €	3500 + 1500 Feu
Fête de l'Andelle	1 000 €	Animation Chris music
Forges - Dojo	4 000 €	2000 + REPAS
CCAS Mairie	10 000 €	Animation musicale
Forges Arctic Sport (huskies)	1 000 €	
Festival permanent	30 000 €	
Forges Basket	2 000 €	
Forges Football	3 500 €	
Hippodrome de Mauquenchy	4 700 €	
TOTAL	67 700 €	

Article 12.2.3

Budget Animations & Tombolas



- Cadeaux et animations : **96 725 €**
- Bingo : **8 500 €**
- Jetons et Crédits offerts : **328 000 €**
- Programme de fidélité : **250 000 €**
- Concerts, cachets artistes : **100 000 €**
- Festival de la magie : **50 000 €**
- Miss Elegance : **16 000 €**
- Feu d'artifice : **6 000 €**

- **Total animations & tombolas :**

816 000 €



Indicateurs Machines à sous

	Exercice 2021 - 2022
PBJ Réel Machines à sous	27 647 490 €
PBJ théorique Machines à sous	26 139 158 €
Fréquentation	300 395
Panier Moyen	87,02 €




Indicateurs Jeux traditionnels

	Exercice 2021 - 2022
PBJ JT Global	5 207 582 €
PBJ Jeux traditionnels	2 718 088 €
PBJ Jeux électroniques	2 489 494 €



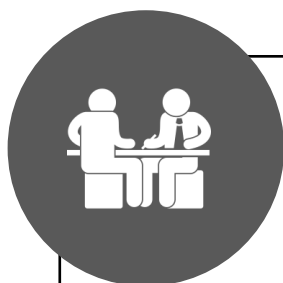
Indicateurs Restauration

	Exercice 2021 - 2022
CA Global Restauration & Bars	1 475 405 €
CA Séminaires & Banquets	315 865 €
Nombre de couverts servis	67 430




Players Plus, notre clientèle identifiée

- 39 615 encartés
- 3 143 Nouveaux membres



Qui sont nos clients ?



18 – 24 Ans

- OPTIN SMS : 77 %
 - OPTIN MAIL : 62 %
 - 64% Hommes/36% Femmes
- Moyenne Visite sur 1 an : 2,5
- Euros players gagnés sur l'année :
788 €
- Volume de jeu théorique :
525 300 €
- Budget Moyen : 11 €



25 – 34 Ans

- OPTIN SMS : 77 %
 - OPTIN MAIL : 48 %
 - 63% Hommes/ 37% Femmes
- Moyenne Visite par an : 1,8
- Euros players gagnés sur l'année :
3 194 €
- Volume de jeu théorique :
129 300 €
- Budget Moyen : 22 €



35 – 49 Ans

- OPTIN SMS : 76 %
 - OPTIN MAIL : 46 %
 - 59% Hommes/ 41% Femmes
- Moyenne Visite par an : 3
- Euros players gagnés sur l'année :
21 609 €
- Volume de jeu théorique :
14 406 000 €
- Budget Moyen : 110 €



Qui sont nos clients ?



50 – 64 Ans

- OPTIN SMS : 74 %
- OPTIN MAIL : 41 %
- 50% Hommes/ 50% Femmes
- Moyenne Visite par an : 6
- Euros players gagnés sur l'année catégorie : 85 594 €

Volume de jeu théorique : 57 062 700 €

Budget Moyen : 368 €

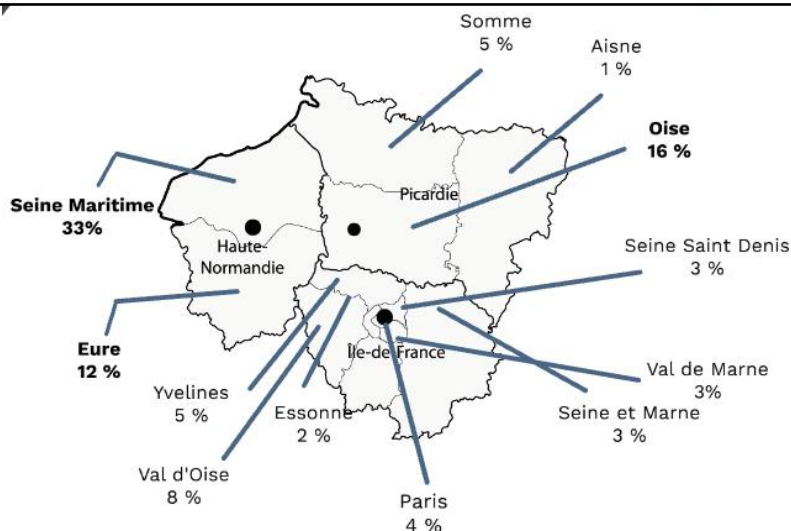


65 Ans et plus

- OPTIN SMS : 65 %
- OPTIN MAIL : 26 %
- 44% Hommes/ 56% Femmes
- Moyenne Visite par an : 8
- Euros players gagnés sur l'année catégorie : 106 591 €

Volume de jeu théorique : 71 060 700 €

Budget Moyen : 490 €



3. Analyse chiffrée des activités

b. Machines à sous



Indicateurs Machines à sous PBJ Réel

	Exercice 2021 -2022
Novembre	2 040 048 €
Décembre	2 183 557 €
Janvier	2 370 001 €
Février	1 962 777 €
Mars	2 314 234 €
Avril	2 477 367 €
Mai	2 353 745 €
Juin	2 283 436 €
Juillet	2 483 439 €
Août	2 369 680 €
Septembre	2 392 248 €
Octobre	2 416 958 €

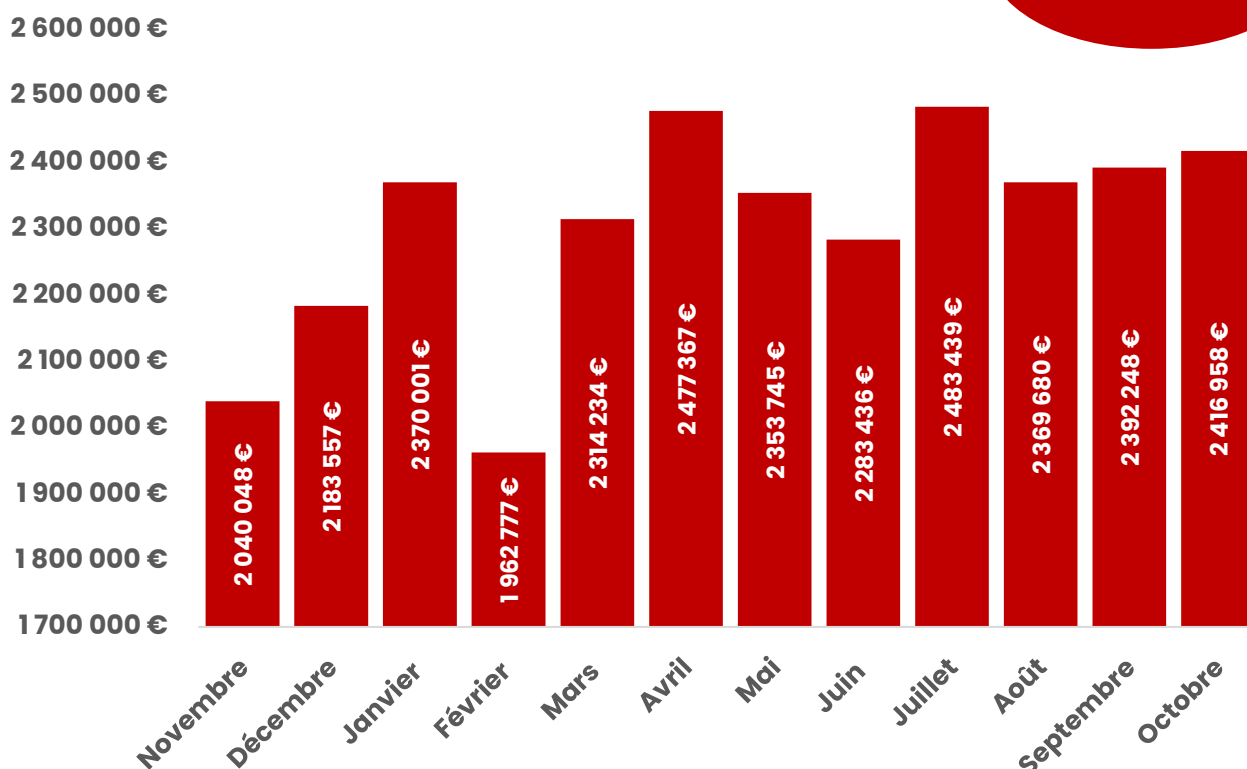
3. Analyse chiffrée des activités

b. Machines à sous

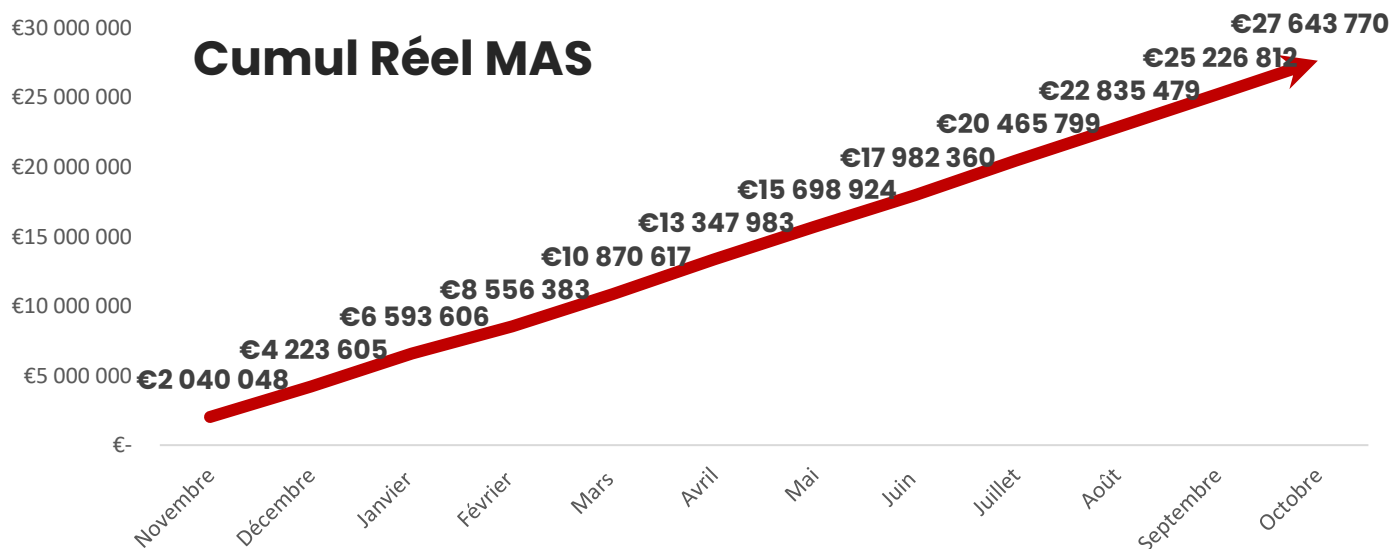


Indicateurs Machines à sous PBJ Réel

27,6 M€



Cumul Réel MAS



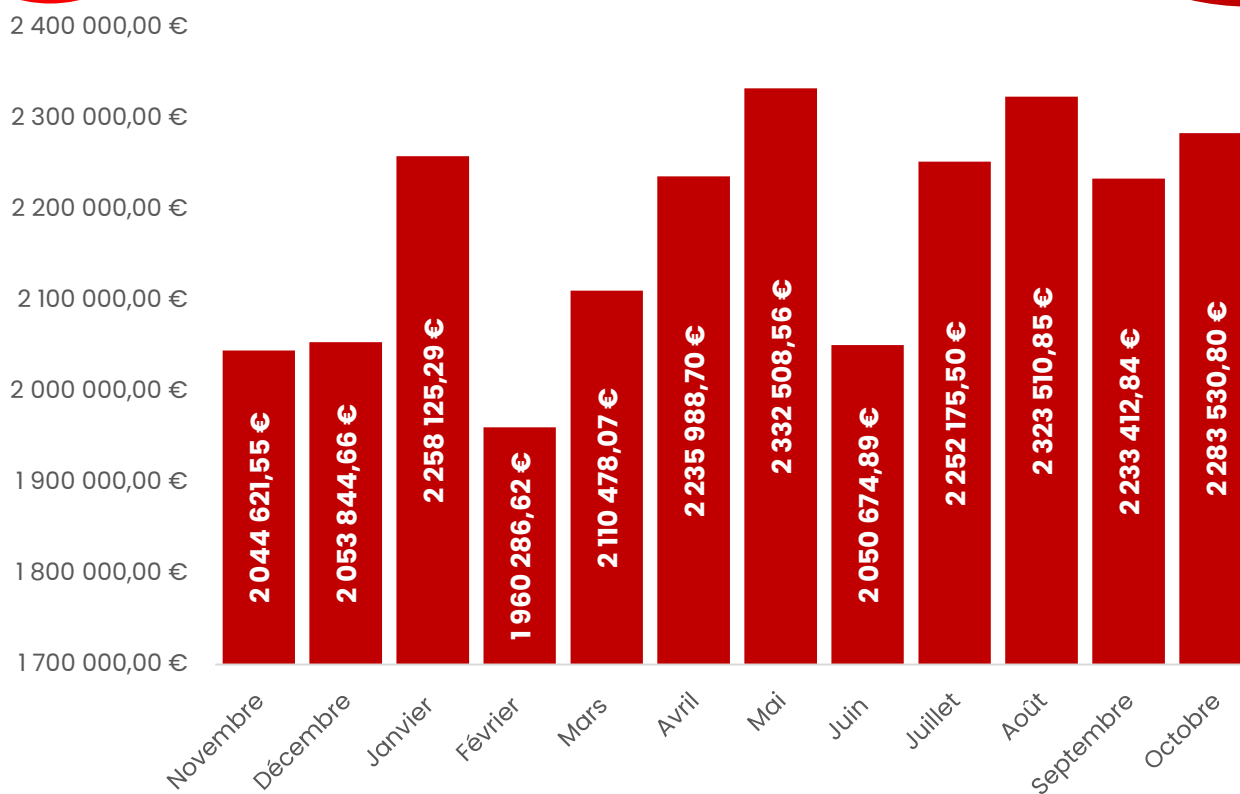
3. Analyse chiffrée des activités

b. Machines à sous



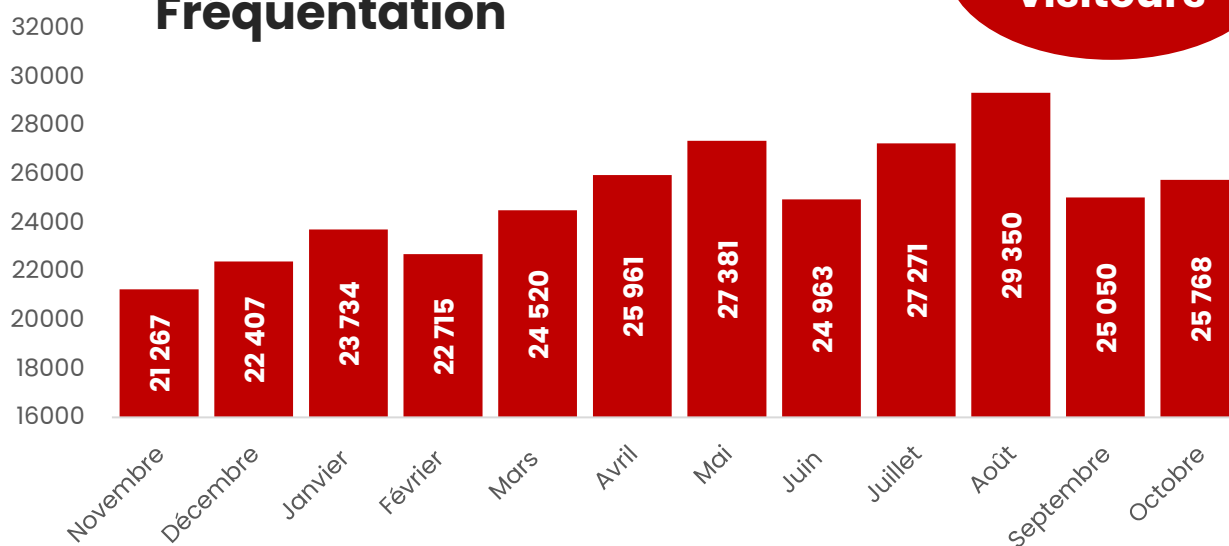
Indicateurs Machines à sous PBJ Théorique

26,1 M€



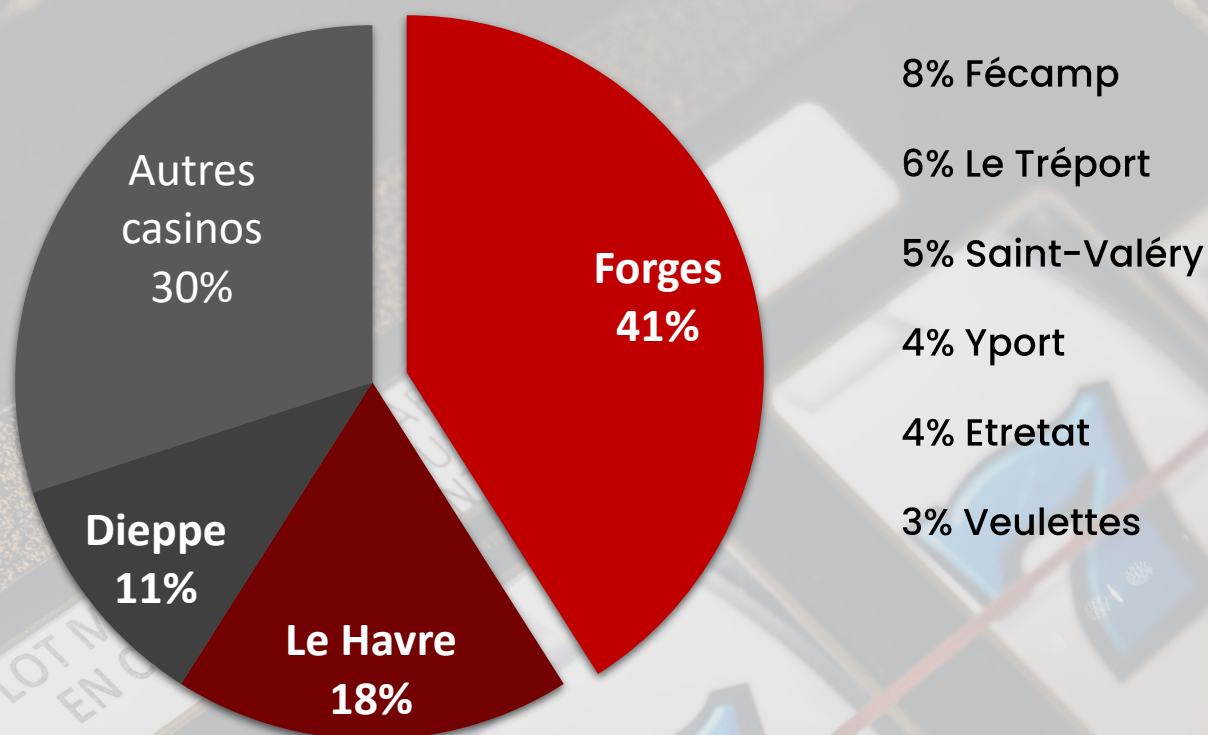
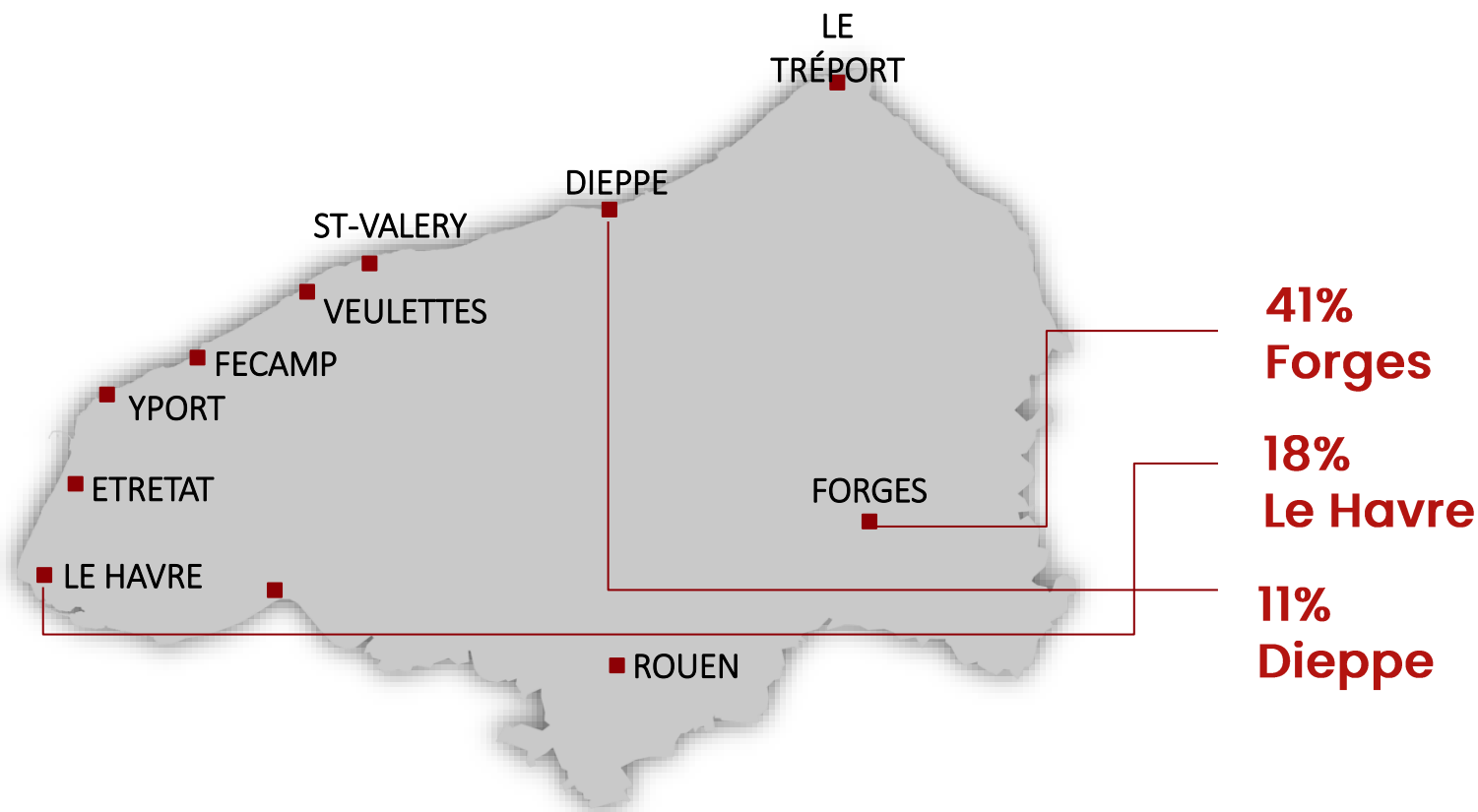
Fréquentation

**300 k
visiteurs**



3. Analyse chiffrée des activités

b. Part de marché global Seine Maritime




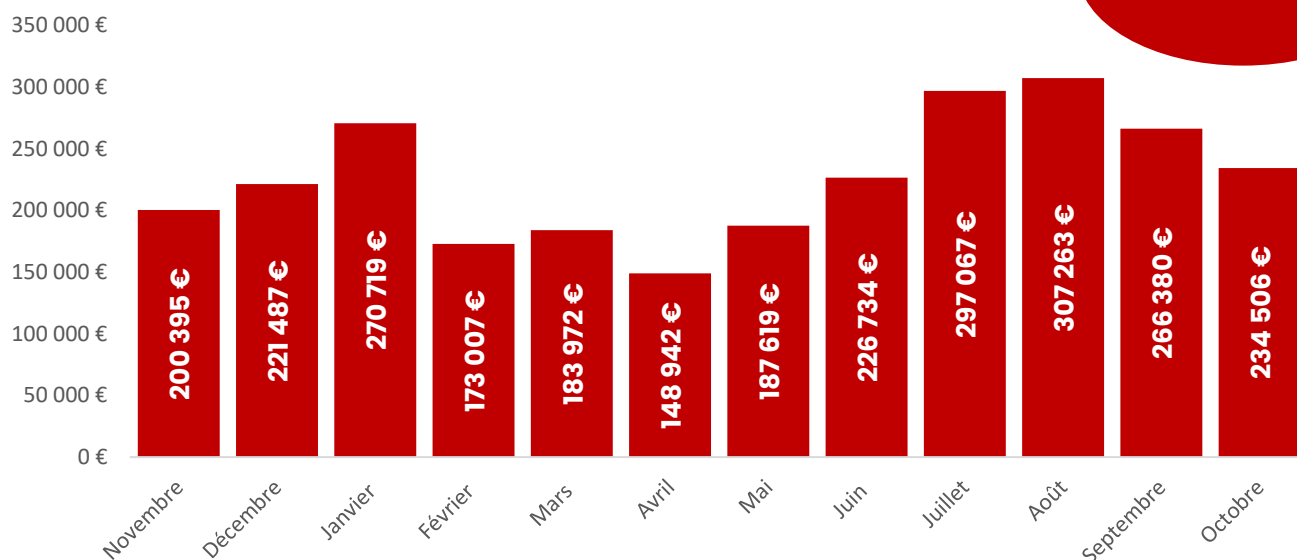
3. Analyse chiffrée des activités

c. PBJ Jeux traditionnels



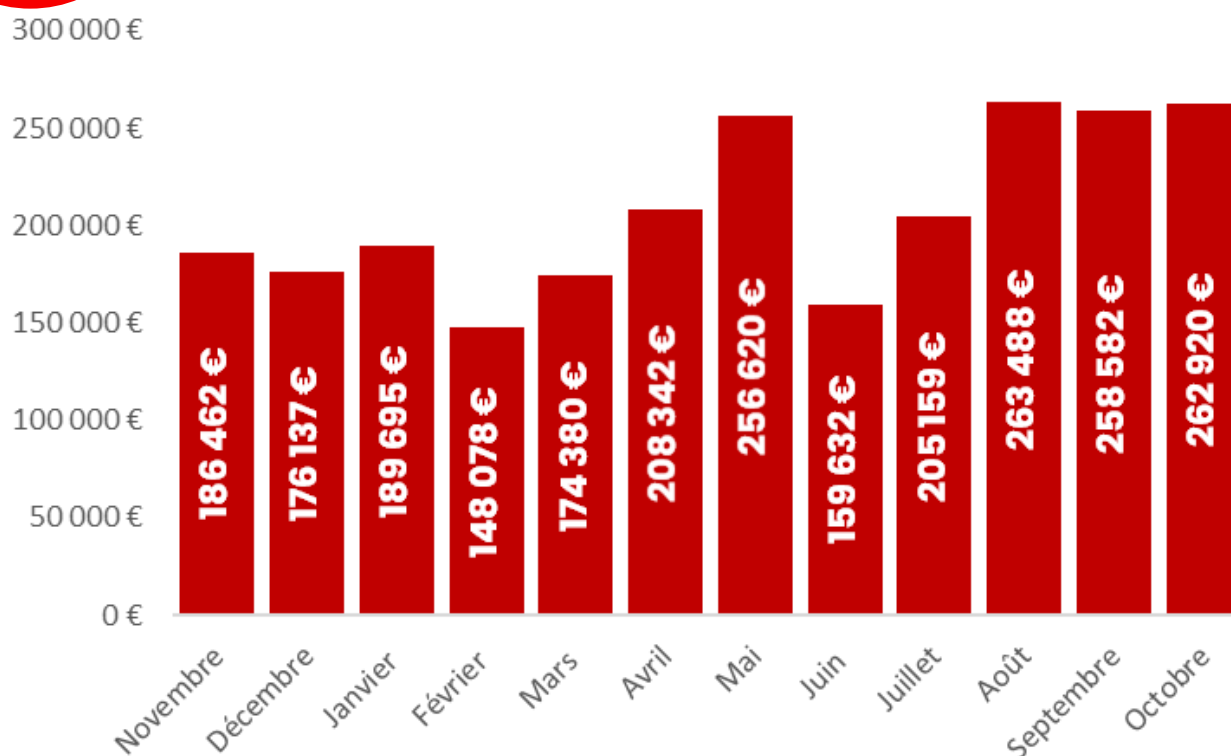
Indicateurs Jeux traditionnels PBJ Jeux de tables

2,7 M€



Indicateurs Jeux traditionnels PBJ Jeux de tables Electroniques

2,5 M€



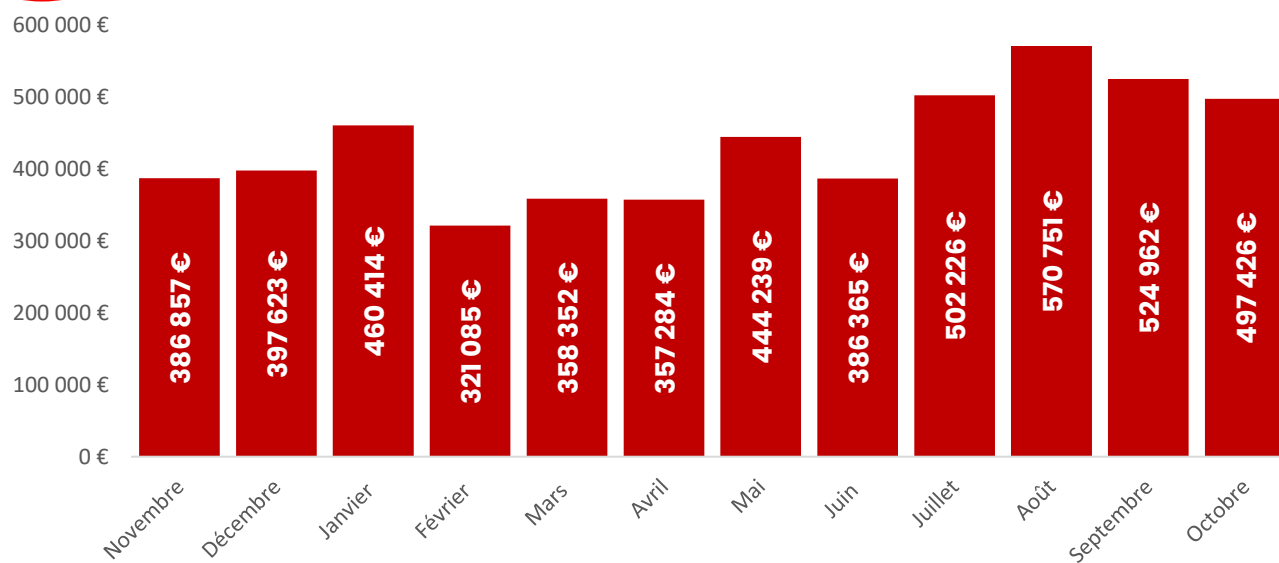
3. Analyse chiffrée des activités

c. PBJ Global



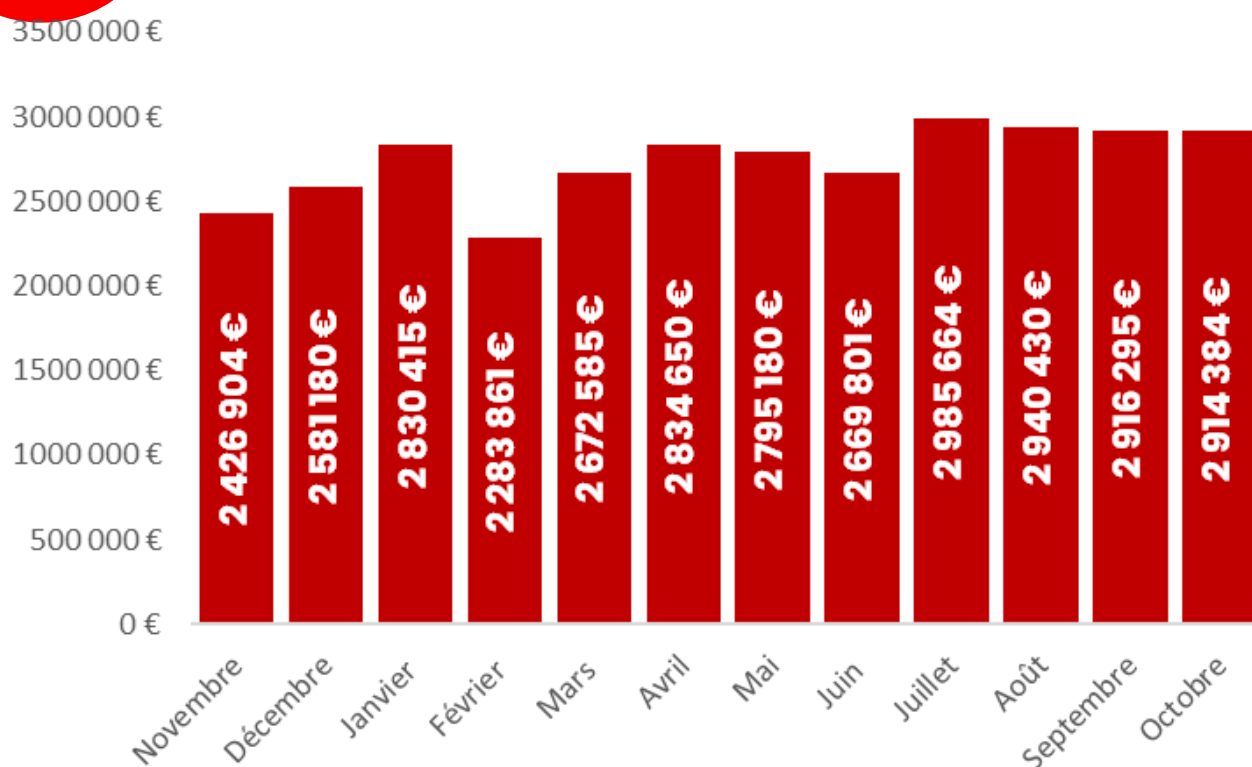
Indicateurs Jeux traditionnels PBJ JT + JTRE

5,2 M€



Indicateurs Casino PBJ Global : MAS + JT + JTRE

32,8 M€



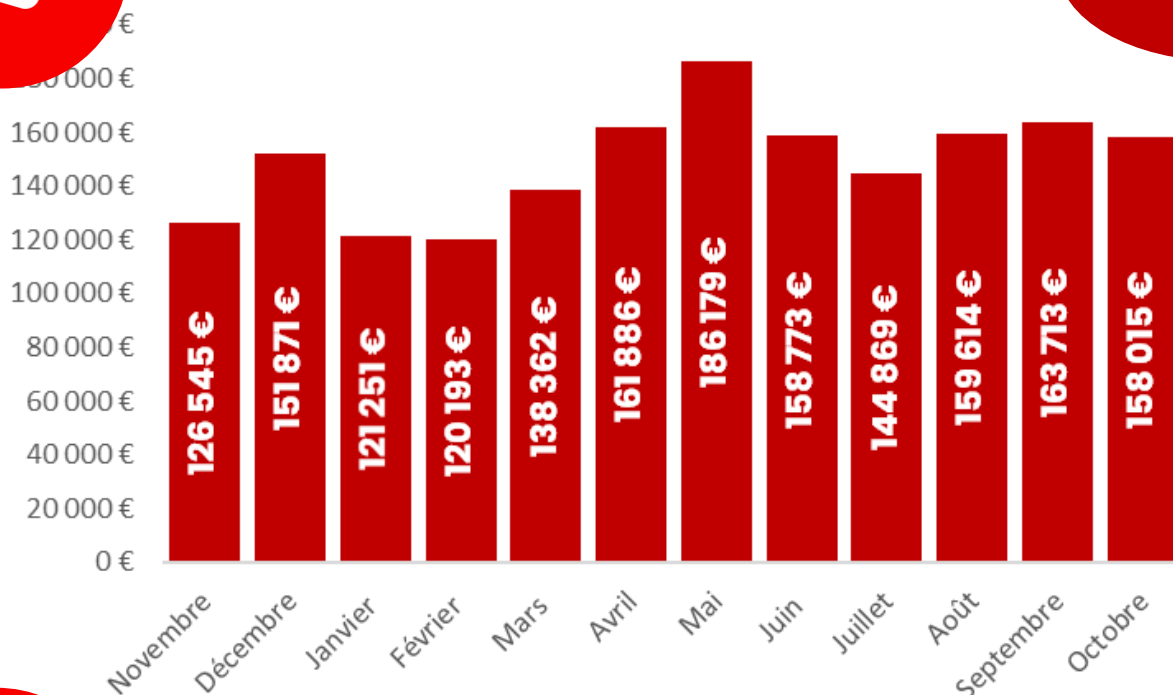
3. Analyse chiffrée des activités

d. Restauration



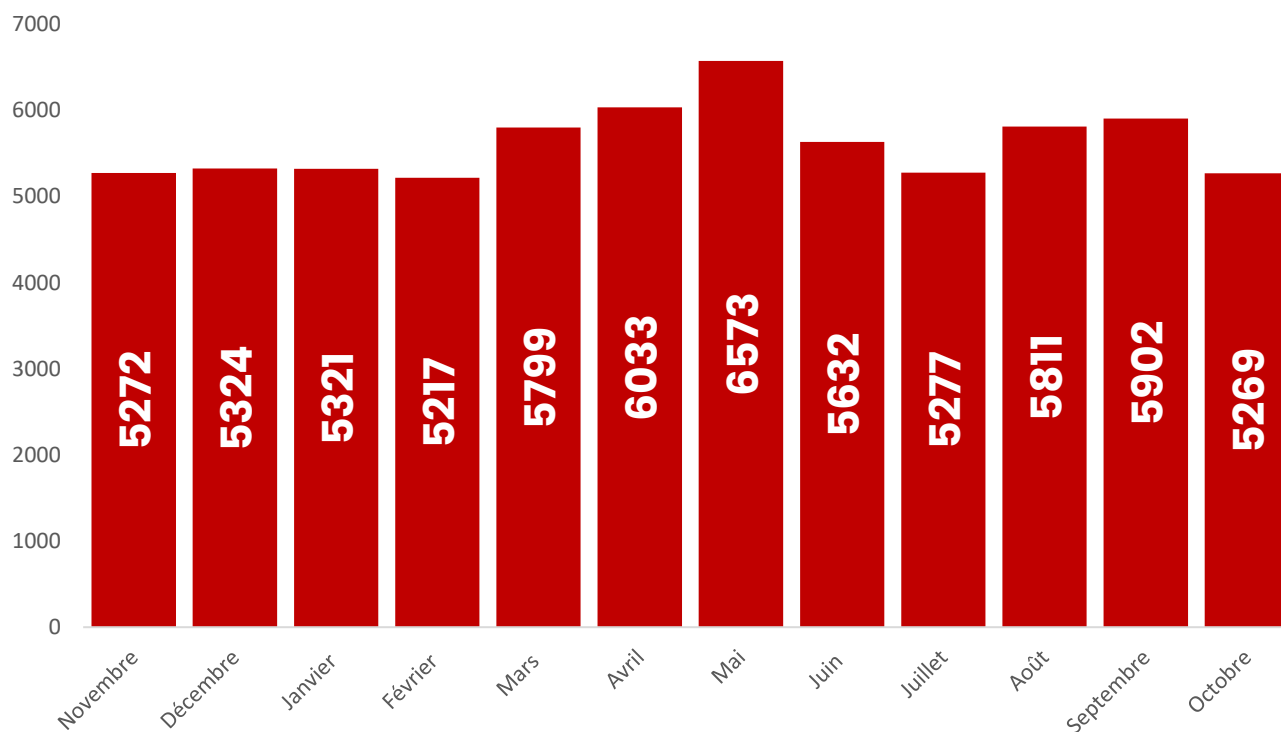
CA Restauration Bistro

1 M€



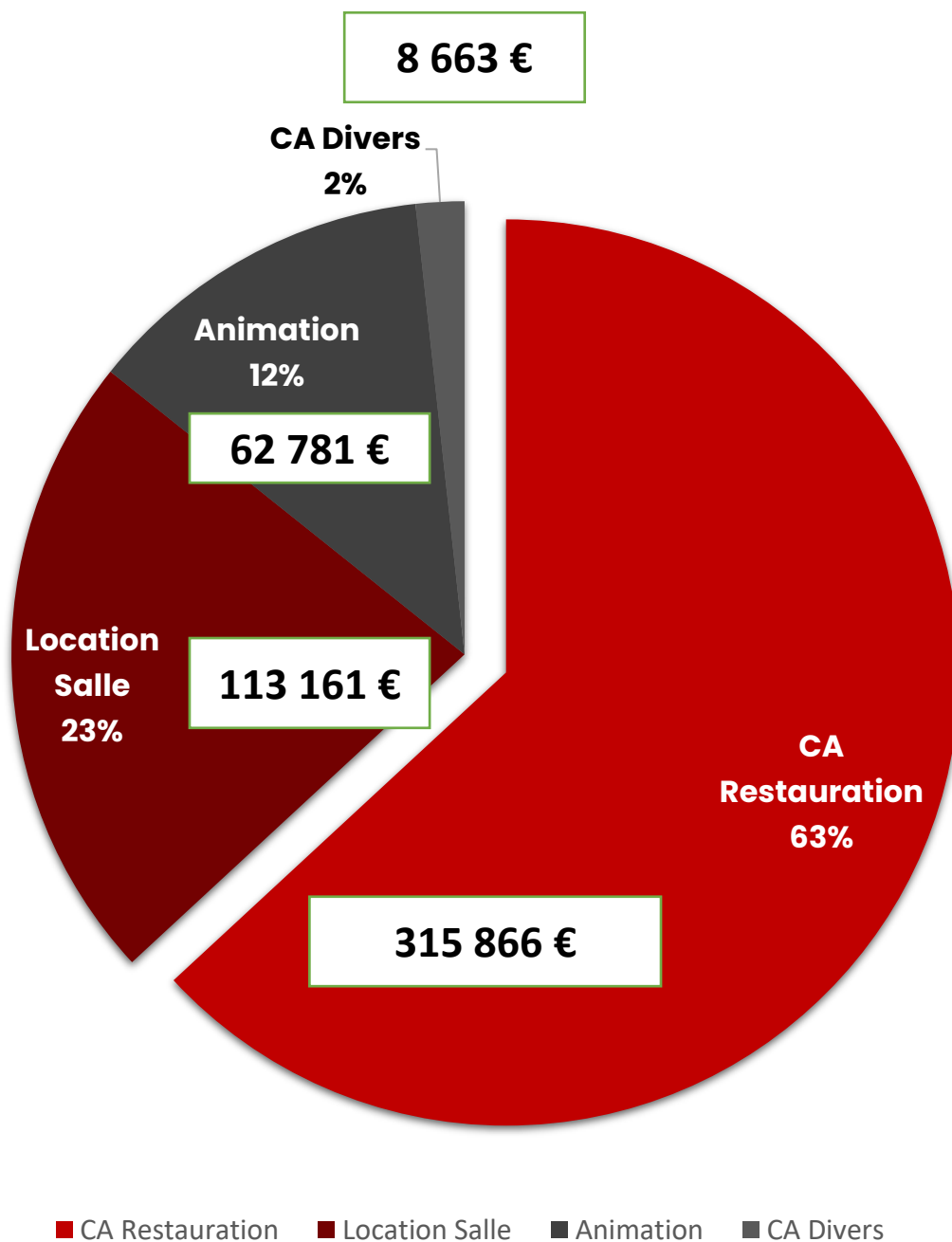
Indicateur restauration Bistro Nombre de couverts servis

60 k
Couverts



3. Analyse chiffrée des activités

e. Séminaires & Banquets



Un Chiffre d'affaires de 500 470 € a été réalisé au titre des séminaires & banquets.

4. Bilan Financier

a. Investissements

a. Investissements			
Nouveaux pockets Handy TRIVEC	5 000 €	SECF	BISTRO
Matériels, tables, etc... JTRAD	40 000 €	SECF	JTRA
Matériel cuisine et bistro	35 000 €	SECF	CASINO
Mur d'écran Bistro et projections	40 000 €	SECF	CASINO
Technique & Entretien (Tracteurs,...)	70 000 €	SECF	ENTRETIEN
Mur d'écran RAE	8 000 €	SECF	CASINO
Achat MICE	3 000 €	SECF	CASINO
Fontaine à Eau osmosée	15 000 €	SECF	CASINO
Achats matériel musique & Studio	140 000 €	SECF	STUDIO
Rachat de biens Casino (MAS, Logiciels etc...)	1 509 000 €	SECF	CASINO
Achat RAE et BJE	390 000 €	SECF	CASINO
Véhicule société	80 000 €	SECF	CASINO
Achat matériels informatique	65 000 €	SECF	CASINO
Réfection salle MAS	100 000 €	SECF	CASINO
Total Investissements	2 500 000 €	SECF	

4. Bilan Financier

b. Compte de résultats

b. Compte de résultat	
	CA Jeux
Exercice 2021-2022	14 102 143 €
	CA Hors Jeux
Exercice 2021-2022	2 348 333 €
Total CA	
16 450 476 €	

PARTOUCHE